

# 眾志成城 Big Team

對象：2至5歲小朋友  
需時：15分鐘  
人數：人數不拘，但要有  
足夠的助手

用具：大卷的紙  
膠紙  
顏色蠟筆  
剪刀  
影印本

研讀經文：以弗所書 2:10，  
4:16

目標：  
學習在神的團隊裏的一些事  
奉方法



## 遊戲說明

### 課前準備

1. 預備一卷 36 吋白色或棕色的手工紙，用以攤開在地上之用。你需要有足夠的紙張給每一位小朋友。讓他們排一直線，伸開手臂，手握手，成為一條人形鍊子，劃在紙張上。如果小朋友高過 36 吋的話，便要駁紙。預備好紙張後，把它捲起來，留待上堂時用。
2. 以鮮艷的顏色紙張上影印職業圖像（第 2 至 6 頁），預備足夠的圖像，使小朋友可以選擇自己最喜愛的職業（如果你有足夠的助手，可在上課前先請小朋友選好了職業，然後請助手把圖像影印，這樣便可避免太多小朋友選擇同一職業，而圖像不夠分配的情況。）
3. 準備顏色蠟筆，剪刀及膠紙。

### 上課時間


1. 告訴孩子，神希望世上每個人都知道耶穌愛他們。要完成這件工作，所有人必須一起合作。有些人在神的隊伍裏要在一些偏遠的村落裏翻譯聖經；另一些人或會做飛機師，把物資和聖經運送到沒有公路的遠方去；有些人會做醫生、護士、教授或建築師；亦有人禱告或捐獻金錢以支付運送聖經的費用。（一邊講解，一邊出示不同的圖像。）
2. 請每一位小朋友選擇自己喜愛的職業圖像。
3. 把紙攤開在地上，請最年幼或最沒耐性的小朋友先躺下來；背要貼地，手要觸著下一位小朋友。助手在紙上畫出小朋友的輪廓，在手和腳之間預留多些空位以避免剪紙時過份拉扯而把紙拉破。以大字體在小朋友的輪廓上寫上他們的名字。
4. 指導小朋友把已選好的職業圖像貼在輪廓上，和開始在輪廓上著色。（較年幼的小朋友需要較多時間填色，這也是叫年紀較長的小朋友排在龍尾的原因；這樣，他們就會在差不多同一時間內完成填色。）
5. 把整個輪廓剪出來，成為一條巨大的人形鍊子。如果小朋友能用剪刀，也可以請他們幫手。（假如紙手紙腳給弄斷了，再貼好就行。）
6. 把整個人形鍊子掛在牆上，提醒我們大家需要一起合作，為耶穌贏得世界。經常溫習這個事實：就是神的隊伍是由各行各業的人所組成的。

### 人形鍊子的其他用途

在人形鍊子上加入你們支持的宣教士！請一位人士充當宣教士，把他的輪廓畫出來，寫上他們的名字，貼上他們的職業圖像。每周用這鍊子作提醒，按著宣教士最新代禱信中的禱告事項去記念他們。孩子不必等到長大，現在就可以用鍊子代表他們，成為宣教士不折不扣的代禱伙伴。他們亦可以成為財政上的伙伴，奉獻支持一些宣教項目。用鍊子作為提醒，強調禱告伙伴是隊伍裏很重要的一環，財政上的伙伴也十分重要。



汽車維修師




廚師



電腦技術員（女）



電腦技術員（男）



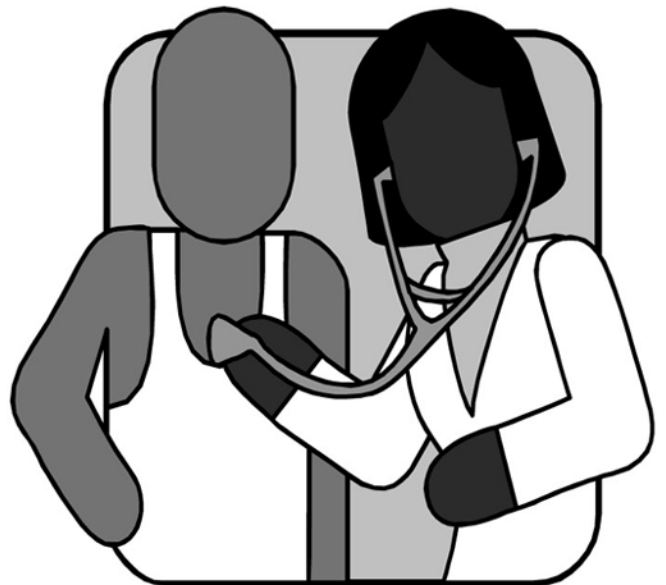
聖經插圖藝術師




建築師



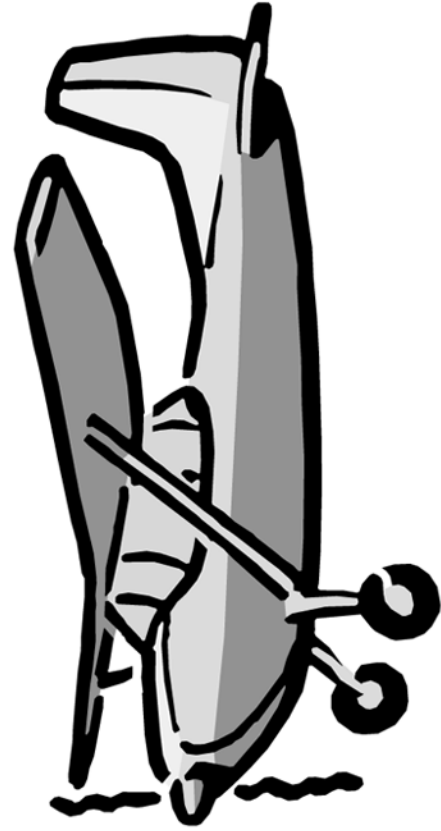
音樂家



醫生 / 護士



宣教士子女教師



飛機師



傳道人




工場辦事處秘書



聖經翻譯員（男）



聖經翻譯員（女）



經費奉獻者



代禱者